






## ◎ 店舗で利用する

- 

1 お会計の際、「nimocaで払います」とお申し出ください。
- 

2 表示される金額を確認し、カード読み取り部にカードをしっかりとタッチします。
- 

3 「ピピッ」と音がしたらお支払いは完了です。

## ◎ 自動販売機で利用する

- 

1 商品を選ぶ
  - 

2 金額の確認
  - 

3 1秒タッチ
- ご希望の商品を選んでボタンを押してください。
- ご利用金額をご確認ください。  
現金との併用はできません。
- nimocaの読み取り部に「ピピッ」と鳴るまでタッチしてください。



## ミニ情報

商品ボタンを押さずにnimocaをタッチすると、電子マネー残額が表示され、残額確認に便利です。

## ◎ nimocaを利用できるお店

nimoca加盟店や全国相互利用エリアの加盟店\*でお買い物のお支払いにnimocaをご利用いただけます。

\*PiTaPa加盟店を除く



このマークが目印です!

## ■ nimoca加盟店

nimoca加盟店の一部では、電子マネーでのお支払いでnimocaポイントがたまります。詳しくは各店舗にお問い合わせください。



このマークが目印です!